

PERCORSI BASE AS 2025-26



MODULO 4 - CONSEGNA INFO-MANIA: ORIENTARSI NELL'INFORMAZIONE ECONOMICA


INFO-MANIA: ORIENTARSI NELL'INFORMAZIONE
ECONOMICA AS 2025-26




CONSEGNE

PER IL PROSSIMO APPUNTAMENTO

- 1. Visione video area riservata.** E' importante per approfondire il tema e collegare le info ricevute durante la lezione.
- 2. Organizzazione per Project Work.** Scaricare la scheda organizzativa e dividersi in gruppi. Nominare un co-teacher che faciliti l'elaborazione delle consegne e il rispetto delle scadenze.
- 3. Compilazione Scheda organizzativa attività FSL.** Serve per iniziare ad organizzarsi in gruppi di lavoro e per ricevere punti utili alla premiazione finale.





**MODULO 4
INFOMANIA**

ATTIVITA' PERCORSO BASE MdR – MODULO4
(scheda organizzativa delle attività di Project Work da compilare a cura del team leader di ogni gruppo)

- 1. ISTITUTO** _____
- 2. CLASSE** _____
- 3. NOME STUDENTE CO-TEACHER di CLASSE** _____
(Indicare lo studente nominato dalla classe come facilitatore utile a coordinare il Project Work e le consegne)
- 4. N.GRUPPI di LAVORO** _____
(Indicare in quanti gruppi si è divisa la classe per il Project Work)
- 5. NOME del GRUPPO** _____
(Indicare l'eventuale identificativo del gruppo o l'oggetto/titolo del tema del Project Work scelto)

5.1. Idee
(Descrivi in sintesi le idee del gruppo per la realizzazione dell'elaborato di Project Work)

5.2. Divisione ruoli
(Annota l'assegnazione dei ruoli ai componenti della classe per la realizzazione del Project Work)

5.3. Organizzazione fasi e scadenze
(Annota gli appuntamenti e le scadenze importanti per la realizzazione del Project Work)

Si ricorda che anche durante il debriefing verranno assegnati dei punti (Riepilogo e dettaglio a pag.2) per: Correttezza contenuti/Creatività dei progetti/Chiarezza esposizione in plenaria del Project Work. Una valutazione qualitativa sintetica della performance dell'intera classe verrà poi inviata al docente per la validazione.

GIOCO A PUNTI

3

PREMIO MIGLIORE SCUOLA IN EDU FIN FSL MDR 25-26

- Ogni classe che aderisce a un modulo PCTO BASE MdR potrà accumulare nel corso delle varie attività una **somma di punti** utili a conseguire il titolo di “**Migliore Scuola Secondaria di II grado Italiana in Educazione Finanziaria FSL Museo del Risparmio AS 25-26**”.
- I punteggi vengono assegnati alla **classe**, per stimolare lo spirito di collaborazione e il lavoro di squadra.
- L'attribuzione dei punti **NON** costituisce una valutazione formale del lavoro svolto, ma offre un feedback su come la classe affronta le varie fasi del modulo.



MIGLIOR SCUOLA SECONDARIA DI II GRADO ITALIANA IN EDU FIN FSL MdR 2025-26

- Trofeo
- Pagina Premio sul sito MdR
- Voucher visita gratuita al MdR
- Intervista con foto pubblicata sui canali social MdR
- Lettera di congratulazioni al Dirigente Scolastico

GIOCO A PUNTI

FASI DI ASSEGNAZIONE

2° Appuntamento

LIVELLO DI PARTECIPAZIONE/INTERAZIONE	Partecipazione molto attiva	6 punti
	Partecipazione minima	3 punti
	La classe non partecipa	0 punti
COMPILAZIONE «SCHEDE ORGANIZZATIVE PROJECT WORK»	La scheda è completa	6 punti
	La scheda è parzialmente compilata	3 punti
	La scheda non viene presentata	0 punti

3° Appuntamento

QUALITA' MEDIA PROJECT WORK	
A) CORRETTEZZA CONTENUTI	9 punti
B) CREATIVITA'	6 punti
C) EFFICACIA PRESENTAZIONE	3 punti
	0 punti

4° Appuntamento

CORRETTEZZA E VELOCITA' DELLE RISPOSTE (Kahoot)	Prime 5 classi classificate	6 punti
	Seconde 5 classi classificate	3 punti
	Tutte le altre classi	0 punti

Evento 14/05/26

Le prime cinque classi nella classifica Kahoot ottengono rispettivamente 3 – 6- 10 – 15- 21 punti, da sommare a quelli accumulati nelle fasi precedenti.

! I PUNTI ACCUMULATI IN PRECEDENZA (RELATIVI AL MODULO CON MIGLIOR PERFORMANCE) SI REDIMONO SOLO SE LA CLASSE SI CLASSIFICA NELLE PRIME 5 POSIZIONI KAHOOT

Le classi potranno visionare la dotazione punti aggiornata sul sito MdR al percorso:
DIDATTICA/Area Riservata DAD/PCTO/Punteggi

Info-mania: orientarsi nell'informazione economica

PROJECT WORK

«DEBATE : PROGRESSO VS CAMBIAMENTO CLIMATICO»

Obiettivo



- Mozione del **debate**: “In un contesto di progresso tecnologico in rapida evoluzione e di aumento della popolazione globale, come conciliare l’esigenza di sostenere la crescita economica, e quella di contrastare il cambiamento climatico?”
- Partendo dalla mozione, **preparate un discorso**, analizzando fonti affidabili, valutando le informazioni con spirito critico e, ove possibile, indicando dati a supporto, per prendere parte ad un **DEBATE** sul tema specifico indicato con posizione **ECONOMIA** (1° gruppo) e **AMBIENTE** (2° gruppo).
- **Argomentare con spirito critico esponendo la posizione scelta**, avvalendosi del supporto multimediale che sintetizzi la posizione e convinca il pubblico in massimo 7 minuti.
- Lavorerete in **due gruppi per classe** e consegnerete un elaborato creativo a supporto della vostra posizione.

Due gruppi



NB: Scaricare la «Scheda Project Work» dall’area riservata DAD del sito MdR per conoscere nel dettaglio gli obiettivi e le modalità didattiche della consegna di Project Work

Info-mania: orientarsi nell’informazione economica

PROJECT WORK

«DEBATE : PROGRESSO VS CAMBIAMENTO CLIMATICO»



ATTENZIONE

Nell'evento finale di selezione elaborati, non verranno presi in considerazione **i file ricevuti senza indicazione del nome della scuola, della classe e del gruppo di appartenenza!**

- Secondo le indicazioni del moderatore, durante il debriefing **ogni gruppo avrà 5 minuti per esporre la propria posizione e 2 minuti per confutare la posizione opposta.** Entrambe le performance dovranno terminare con una **conclusione chiave** della rispettiva posizione (arringa/replica).
- I gruppi **consegneranno un elaborato creativo a supporto della propria posizione.** L'elaborato di Project Work può essere un volantino o un breve video creativo che riassume le argomentazioni della singola posizione.

Consegna a cura del Co-teacher prima del debriefing e al massimo entro il **18/3/2026 ore 14:00** nella cartella Google Drive MdR al link: **<https://bit.ly/ConsegnaProjectWorkMOD4>**

AREA RISERVATA

Cosa è lo spread



Che cos'è il rischio



Cosa è il tasso di cambio



Cosa sono i titoli di stato



Che cos'è l'inflazione



Cosa è il tasso d'interesse



Cosa è il capitale umano




Cosa è il rating



Cosa è il prezzo



Ebook Le Parole Credito, Della finanza, Del Rischio



Tutorial DEBATE



Percorso Video materiale didattico per e-learning

Dal sito www.museodelrisparmio.it selezionare:
DIDATTICA/Area Riservata DAD/ PCTO/ MOD4/ Sezione di approfondimento


Info-mania: orientarsi nell'informazione economica

PROSSIME FASI

3° Appuntamento: Debriefing a gruppi classe (date pianificate con la scuola)



SAVE THE DATE



4° Appuntamento finale in plenaria nazionale con Selezione e Edu Quiz il 20/3 ore 11.00-12.00

Questionario di gradimento studenti da compilare dopo la fine del percorso

Link:

<https://forms.gle/Empq5798nx4VB1Q86>