

**PERCORSI BASE AS 2025-26**



**MODULO 6 - CONSEGNA  
PENSARE AL FUTURO.  
PROTEGGERSI DAI RISCHI**

# CONSEGNE

## PER IL PROSSIMO APPUNTAMENTO

- 1. Visione materiale area riservata.** E' importante per approfondire il tema e collegare le info ricevute durante la lezione.
- 2. Organizzazione per Project Work.** Scaricare la scheda organizzativa e dividersi in gruppi. Nominare un co-teacher che faciliti l'elaborazione delle consegne e il rispetto delle scadenze.
- 3. Compilazione Scheda organizzativa attività FSL.** Serve per iniziare ad organizzarsi in gruppi di lavoro e per ricevere punti utili alla premiazione finale.

2

PERCORSI BASE AS 2025-26  
MODULO 6 MdR  
PENSARE AL FUTURO.  
PROTEGGERSI DAI RISCHI

**ATTIVITA' CORSO BASE MdR - MODULO 6**  
(scheda organizzativa delle attività di Project Work da compilare a cura del team leader di ogni gruppo)

1. → ISTITUTO : \_\_\_\_\_

2. → CLASSE : \_\_\_\_\_

3. → NOME STUDENTE CO-TEACHER di CLASSE \_\_\_\_\_  
(Iniziare lo studente nominato dalla classe come facilitatore utile a coordinare il Project Work e le consegne)

4. → N. GRUPPI di LAVORO \_\_\_\_\_  
(Iniziare in quanti gruppi si è diviso la classe per il Project Work)

5. → NOME del GRUPPO : \_\_\_\_\_  
(Iniziare l'eventuale identificativo del gruppo o l'oggetto/titolo del tema del Project Work scelto)

**5.1. Idee**  
(Descrivi in sintesi le idee del gruppo per la realizzazione del multimediale di Project Work)

□

**5.2. Divisione ruoli**  
(Annota l'assegnazione dei ruoli ai componenti della classe per la realizzazione del Project Work)

□

**5.3. Organizzazione fasi e scadenze**  
(Annota gli appuntamenti e le scadenze importanti per la realizzazione del Project Work)

□

Si ricorda che anche durante il debriefing verranno assegnati dei punti (Riepilogo e dettaglio a pag.2) per: Correttezza contenuti/Creatività dei progetti/Chiarezza esposizione in plenaria del Project Work. Una valutazione qualitativa sintetica della performance dell'intera classe verrà poi inviata al docente per la validazione.

# GIOCO A PUNTI

3

## PREMIO MIGLIORE SCUOLA IN EDU FIN FSL MDR 25-26

- Ogni classe che aderisce a un modulo PCTO BASE MdR potrà accumulare nel corso delle varie attività una **somma di punti** utili a conseguire il titolo di “**Migliore Scuola Secondaria di II grado Italiana in Educazione Finanziaria FSL Museo del Risparmio AS 25-26**”.
- I punteggi vengono assegnati alla **classe**, per stimolare lo spirito di collaborazione e il lavoro di squadra.
- L'attribuzione dei punti **NON** costituisce una valutazione formale del lavoro svolto, ma offre un feedback su come la classe affronta le varie fasi del modulo.



### MIGLIOR SCUOLA SECONDARIA DI II GRADO ITALIANA IN EDU FIN PCTO MdR 2025-26

- Trofeo
- Pagina Premio sul sito MdR
- Voucher visita gratuita al MdR
- Intervista con foto pubblicata sui canali social MdR
- Lettera di congratulazioni al Dirigente Scolastico

# GIOCO A PUNTI

## FASI DI ASSEGNAZIONE

### 2° Appuntamento

<b>LIVELLO DI PARTECIPAZIONE/INTERAZIONE</b>	Partecipazione molto attiva	6 punti
	Partecipazione minima	3 punti
	La classe non partecipa	0 punti
<b>COMPILAZIONE «SCHEDE ORGANIZZATIVE PROJECT WORK»</b>	La scheda è completa	6 punti
	La scheda è parzialmente compilata	3 punti
	La scheda non viene presentata	0 punti

### 3° Appuntamento

<b>QUALITA' MEDIA PROJECT WORK</b>	
A) CORRETTEZZA CONTENUTI	9 punti
B) CREATIVITA'	6 punti
C) EFFICACIA PRESENTAZIONE	3 punti
	0 punti

### 4° Appuntamento

<b>CORRETTEZZA E VELOCITA' DELLE RISPOSTE (Kahoot)</b>	Prime 5 classi classificate	6 punti
	Seconde 5 classi classificate	3 punti
	Tutte le altre classi	0 punti

### Evento 14/05/26

Le prime cinque classi nella classifica Kahoot ottengono rispettivamente 3 – 6- 10 – 15- 21 punti, da sommare a quelli accumulati nelle fasi precedenti.

**! I PUNTI ACCUMULATI IN PRECEDENZA (RELATIVI AL MODULO CON MIGLIOR PERFORMANCE) SI REDIMONO SOLO SE LA CLASSE SI CLASSIFICA NELLE PRIME 5 POSIZIONI KAHOOT**

Le classi potranno visionare la dotazione punti aggiornata sul sito MdR al percorso:  
**DIDATTICA/Area Riservata DAD/PCTO/Punteggi**

# PROJECT WORK

«SAI COME PROTEGGERTI DAI RISCHI?»

## Obiettivo



Realizzare **un'indagine qualitativa attraverso un sondaggio** su come la popolazione del proprio territorio gestisce i rischi e su quanto conosce gli strumenti a disposizione per proteggere il proprio patrimonio.

## Lavoro a gruppi



Divisi in gruppi per funzione, ragazze e ragazzi somministreranno un breve **questionario digitale** a docenti, parenti, amici o persone sconosciute da intervistare lungo la strada. Vengono suggerite le domande da **somministrare almeno a 50 soggetti**. I risultati verranno presentati in un **elaborato multimediale**, corredato da una pagina di **conclusioni** sintetiche e personali.

NB: Scaricare la «Scheda Project Work» dall'area riservata DAD del sito MdR per conoscere nel dettaglio gli obiettivi e le modalità didattiche della consegna di Project Work

5

# PROJECT WORK

«SAI COME PROTEGGERTI DAI RISCHI?»

## Sondaggio



- La presentazione del sondaggio potrà essere realizzata con **qualsiasi modalità e strumento, ma dovrà contenere grafici e riflessioni personali** del gruppo.
- Potrete inserire **elementi ed effetti sonori/visivi**, e quanto può essere utile a migliorare l'impatto comunicativo

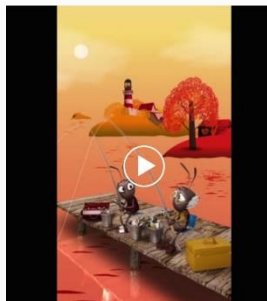
Consegna a cura del Co-teacher prima del debriefing e al massimo entro il **2/5/2026 ore 14:00** nella cartella Google Drive MdR al seguente link:

**<https://bit.ly/3Mro7Zn>**


### ATTENZIONE

Nell'evento finale di selezione elaborati, non verranno presi in considerazione **i file ricevuti senza indicazione del nome della scuola, della classe e del gruppo** di appartenenza!


## Rischio e diversificazione



## Che cos'è l'assicurazione



## Come funziona l'assicurazione




## I fondi pensione e l'assicurazione vita



## Intervista a Elsa Fornero "il risparmio previdenziale"



## Ebook Le Parole Del Rischio




Dal sito [www.museodelrisparmio.it](http://www.museodelrisparmio.it) selezionare:  
DIDATTICA/Area Riservata DAD/ PCTO/ MOD6/ Sezione di approfondimento

## PROSSIME FASI

**3° Appuntamento: Debriefing a gruppi classe (date pianificate con la scuola)**



**SAVE THE DATE**



**4° Appuntamento finale in plenaria nazionale con Selezione e Edu Quiz il 5/5 ore 11.00-12.00**

Questionario di gradimento studenti da compilare dopo la fine del percorso

**Link:**

**<https://forms.gle/d1ufENTgHMbdhKP4A>**